




Cuenta Pública 2020
ESTADO DE ACTIVIDADES COMPARATIVO
(Cifras en Pesos)


MUNICIPIO DE TIANGUISTENCO 0078 **DEL 1 DE ENERO AL 31 DE DICIEMBRE DE 2020**

Cuenta (3)	Concepto (4)	2020 (5)		2019 (5)		Variación (6)	
		Importe	%	Importe	%	Importe	%
4000	INGRESOS Y OTROS BENEFICIOS						
4100	INGRESOS DE GESTIÓN	56,144,434.83		52,071,420.29		4,073,014.54	7.25
4110	Impuestos	30,635,018.38		24,339,234.62		6,295,783.76	20.55
4120	Cuentas y Aportaciones de Seguridad Social	0.00		0.00		0.00	0.00
4130	Contribuciones de Mejoras	55,390.00		31,935.00		23,455.00	42.35
4140	Derechos	24,386,983.28		27,531,875.05		-3,144,891.77	-12.90
4150	Productos	996,390.15		34,281.00		962,109.15	96.56
4160	Aprovechamientos	70,653.02		134,094.62		-63,441.60	-89.79
4170	Ingresos por Venta de Bienes y Prestación de Servicios	0.00		0.00		0.00	0.00
4190	Ingresos no Comprenden en los numerales anteriores causados en Ejec Ant Pendientes de Liquidación o Pago	0.00		0.00		0.00	0.00
4200	PARTICIPACIONES, APORTACIONES, TRANSFERENCIAS, ASIGNACIONES, SUBSIDIOS Y OTRAS AYUDAS	253,311,281.46		261,765,869.04		-8,454,587.58	-3.34
4210	Participaciones, Aportaciones, Convenios, Incentivos Derivados de la Colaboración Fiscal y Fondos Distintos de	253,311,281.46		261,765,869.04		-8,454,587.58	-3.34
4220	Transferencias, Asignaciones, Subsidios y Subvenciones, y Pensiones y Jubilaciones	0.00		0.00		0.00	0.00
4300	OTROS INGRESOS Y BENEFICIOS	136,759.69		1,266,303.06		-1,129,543.37	-825.93
4310	Ingresos Financieros	0.01		1,255,008.97		-1,255,008.96	-
4320	Incremento por Variación de Inventarios	0.00		0.00		0.00	0.00
4330	Disminución del Exceso de Estimaciones por Pérdida o Deterioro u Obsolescencia	0.00		0.00		0.00	0.00
4340	Disminución del Exceso de Provisiones	0.00		0.00		0.00	0.00
4390	Otros Ingresos y Beneficios Varios	136,759.69		11,294.09		125,465.60	91.74
5000	Total de Ingresos y Otros Beneficios (7)	309,592,475.98		315,103,592.39		-5,511,116.41	-1.78
5000	GASTOS Y OTRAS PÉRDIDAS						
5100	GASTOS DE FUNCIONAMIENTO	236,476,839.89		219,958,995.48		16,517,844.41	6.98
	SERVICIOS PERSONALES	158,991,673.15		148,820,268.03		10,171,405.12	6.40
	MATERIALES Y SUMINISTROS	25,214,271.21		18,972,433.42		6,241,837.79	24.76
	SERVICIOS GENERALES	52,270,895.53		52,166,294.03		104,601.50	0.20
5200	TRANSFERENCIAS, ASIGNACIONES, SUBSIDIOS Y OTRAS AYUDAS	25,174,558.76		24,105,959.14		1,068,599.62	4.24

Cuenta Pública 2020
ESTADO DE ACTIVIDADES COMPARATIVO
(Cifras en Pesos)

MUNICIPIO DE TIANGUISTENCO 0078		DEL 1 DE ENERO AL 31 DE DICIEMBRE DE 2020					
Cuenta (3)	Concepto (4)	2020 (5)		2019 (5)		Variación (6)	%
		Importe	Importe	Importe	Importe		
	Transferencias Internas y Asignaciones al Sector Público	0.00	0.00	0.00	0.00	0.00	0.00
	Transferencias al Resto del Sector público	0.00	0.00	0.00	0.00	0.00	0.00
	Subsidios y Subvenciones	22,939,788.84	16,250,583.66	6,689,205.18	29.16		
	Ayudas Sociales	2,234,769.92	2,447,615.13	-212,845.21	-9.52		
	Pensiones y Jubilaciones	0.00	0.00	0.00	0.00		
	Transferencias a Fideicomisos, Mandatos y Contratos Análogos	0.00	5,407,760.35	-5,407,760.35			
	Transferencias a la Seguridad Social	0.00	0.00	0.00	0.00		
	Donativos	0.00	0.00	0.00	0.00		
	Transferencias al Exterior	0.00	0.00	0.00	0.00		
5300	PARTICIPACIONES Y APORTACIONES	0.00	0.00	0.00	0.00		
	Participaciones	0.00	0.00	0.00	0.00		
	Aportaciones	0.00	0.00	0.00	0.00		
	Convenios	0.00	0.00	0.00	0.00		
5400	INTERESES, COMISIONES Y OTROS GASTOS DE LA DEUDA PÚBLICA	2,308,523.40	3,277,709.53	-969,186.13	-41.98		
	Intereses de la Deuda Pública	2,308,523.40	3,277,709.53	-969,186.13	-41.98		
	Comisiones de la Deuda Pública	0.00	0.00	0.00	0.00		
	Gastos de la Deuda Pública	0.00	0.00	0.00	0.00		
	Costo por Coberturas	0.00	0.00	0.00	0.00		
	Apoyos Financieros	0.00	0.00	0.00	0.00		
	Adeudos de Ejercicios Fiscales Anteriores (ADEFAS)	0.00	0.00	0.00	0.00		
5500	OTROS GASTOS Y PÉRDIDAS EXTRAORDINARIAS	0.00	0.00	0.00	0.00		
5600	INVERSIÓN PÚBLICA	23,429,027.04	60,033,249.20	-36,604,222.16	-156.23		
	Inversión Pública no Capitalizable	23,429,027.04	58,217,349.15	-34,788,322.11	-148.48		
5700	BIENES MUEBLES E INTANGIBLES	157,408.83	1,815,900.05	-1,658,491.22	-1,053.62		
	Bienes Muebles e Intangibles	157,408.83	1,815,900.05	-1,658,491.22	-1,053.62		
	TOTAL GASTOS Y OTRAS PÉRDIDAS	287,546,357.92	307,375,913.35	-19,829,555.43	-6.90		
	Resultado del Ejercicio (Ahorro/Desahorro)	22,046,118.06	7,727,679.04	14,318,439.02	64.95		



MUNICIPIO DE TIANGUISTENCO 0078		DEL 1 DE ENERO AL 31 DE DICIEMBRE DE 2020	
Cuenta (3)	Concepto (4)	2020 (5) Importe	2019 (5) Importe
		Variación (6)	
		396,371.12	


Cuenta Pública 2020
ESTADO DE ACTIVIDADES COMPARATIVO
 (Cifras en Pesos)

Nota 1 No se Incluyen : Utilidades de Intereses, por regla de presentación se revelan como ingresos financieros


"Bajo protesta de decir verdad declaramos que los Estados Financieros y sus notas, son razonablemente correctos y son responsabilidad del emisor"


L.A.P. Y C.P. ALFREDO BALTAZAR VILLASECA
 PRESIDENTE MUNICIPAL




LIC. ALEJANDRO VILLASECA
 TESORERO MUNICIPAL




LIC. GENARO GARCIA HERNANDEZ
 SECRETARIO MUNICIPAL

