


IMCUFIDE TIANGUISTENCO, 4078

**ESTADO DE FLUJO DE EFECTIVO
DEL 1 DE ENERO AL 31 DE MARZO DE 2024**

CONCEPTO	TRIMESTRE ACTUAL	TRIMESTRE ANTERIOR
FLUJOS DE EFECTIVO DE LAS ACTIVIDADES DE OPERACIÓN		
ORIGEN	142,169.72	179,199.88
Impuestos	0.00	0.00
Cuotas y Aportaciones de Seguridad Social	0.00	0.00
Contribuciones de Mejoras	0.00	0.00
Derechos	0.00	0.00
Productos de Tipo Corriente	12.18	3.27
Aprovechamientos de Tipo Corriente	1,140.20	1,305.20
Ingresos por Venta de Bienes y Servicios	5,970.00	8,050.00
Contribuciones no comprendidas en la Ley de Ingresos causadas en ejercicios fiscales Anteriores pendientes de liquidacion o pago	0.00	0.00
Participaciones y Aportaciones	0.00	0.00
Transferencias, Asignaciones, Subsidios y Otras Ayudas	144,557.34	177,558.00
Ingresos Financieros	0.00	0.00
Otros Origenes de Operacion	-9,510.00	-7,716.59
APLICACION	175,268.65	181,839.05
Servicios Personales	174,868.56	170,007.08
Materiales y Suministros	5,267.81	3,600.59
Servicios Generales	872.28	12,185.97
Transferencias, Asignaciones, Subsidios y Otras Ayudas	3,770.00	0.00
Deuda Publica	0.00	0.00
Traspaso entre Caja y Bancos	0.00	0.00
Traspaso de Bancos a Inversiones	0.00	0.00
Otras Aplicaciones de Operacion	-9,510.00	-3,954.59
FLUJOS NETOS DE EFECTIVO POR ACTIVIDADES DE OPERACIÓN	-33,098.93	-2,639.17



IMCUIDE TIANQUISTENCO, 4078
ESTADO DE FLUJO DE EFECTIVO
DEL 1 DE ENERO AL 31 DE MARZO DE 2024

CONCEPTO	TRIMESTRE ACTUAL	TRIMESTRE ANTERIOR
----------	------------------	--------------------

FLUJOS DE EFECTIVO DE LAS ACTIVIDADES DE INVERSIÓN

ORIGEN 0.00 0.00

BIENES INMUEBLES, INFRAESTRUCTURA Y CONSTRUCCIONES EN PROCESO

BIENES MUEBLES

OTROS ORIGENES DE INVERSIÓN

0.00 0.00

APLICACION

BIENES INMUEBLES, INFRAESTRUCTURA Y CONSTRUCCIONES EN PROCESO

BIENES MUEBLES

OTRAS APLICACIONES DE INVERSIÓN

0.00 0.00

19,720.00

FLUJOS NETOS DE EFECTIVO POR ACTIVIDADES DE INVERSIÓN

0.00

-19,720.00

FLUJOS DE EFECTIVO DE LAS ACTIVIDADES DE FINANCIAMIENTO

ORIGEN

ENDEUDAMIENTO NETO

INTERNO

EXTERNO

OTROS ORIGENES DE FINANCIAMIENTO

0.00 0.00

APLICACION

SERVICIOS DE LA DEUDA

INTERNO

EXTERNO

OTRAS APLICACIONES DE FINANCIAMIENTO




0.00 0.00

FLUJOS NETOS DE EFECTIVO POR ACTIVIDADES DE FINANCIAMIENTO

IMCUFIDE TIANGUISTENCO, 4078

**ESTADO DE FLUJO DE EFECTIVO
DEL 1 DE ENERO AL 31 DE MARZO DE 2024**

CONCEPTO	TRIMESTRE ACTUAL	TRIMESTRE ANTERIOR
INCREMENTO / DISMINUCIÓN NETA EN EL EFECTIVO Y EQUIVALENTES AL EFECTIVO	-33,098.93	-22,359.17
EFECTIVO Y EQUIVALENTES AL EFECTIVO AL INICIO DEL MES	56,524.80	78,883.97
EFECTIVO Y EQUIVALENTES AL EFECTIVO AL FINAL DEL MES	23,425.87	56,524.80

 L.E.F. ROBERTO JIMENEZ GOMEZ	 C.P. ADELA ROSAS REZA	 LIC. GUADALUPE OÑETE MOLINA
DIRECTOR DE IMCUFIDE TIANGUISTENCO	DIRECTORA DE ADMINISTRACION Y FINANZAS	CONTRALORA INTERNA MUNICIPAL



BAJO PROTESTA DE DECIR VERDAD DECLARAMOS QUE LOS ESTADOS FINANCIEROS Y SUS NOTAS SON RAZONABLEMENTE CORRECTOS Y SON RESPONSABILIDAD DEL EMISOR