



INSTITUTO DEL DEPORTE DE TIANGUISTENCO

PRM-08b FICHA TECNICA DE SEGUIMIENTO DE INDICADORES 2019 DE GESTIÓN O ESTRATEGICO



TIPO DE FICHA: OSFEM

PILAR DE DESARROLLO / EJE TRANSVERSAL: II Eje Transversal II. Gobierno Moderno, Capaz y Responsable
TEMA DE DESARROLLO: Finanzas publicas sanas
PROGRAMA PRESUPUESTARIO: 01030203 Gasto social e inversión publica
PROYECTO PRESUPUESTARIO: 010502030104 Asignación, registro, seguimiento y control de la inversión pública municipal
OBJETIVO DEL PROGRAMA PRESUPUESTARIO: Elaborar con las Dependencias y Organismos Municipales los planes y programas estatales, sectoriales, regionales y los referentes a inversión pública física, vigilando que los recursos que se asignen se apliquen de acuerdo a la normatividad vigente, así como fortalecer la relación con el estado, la federación y otros municipios, reconociendo sus responsabilidades en la ejecución de la obra pública
DEPENDENCIA GENERAL: A00 DIRECCION GENERAL
DEPENDENCIA AUXILIAR: 402 AREA DE ADMINISTRACION Y FINANZAS

NOMBRE DEL INDICADOR: Tasa de variación en los proyectos para infraestructura
FÓRMULA DEL CÁLCULO: (Total de Proyectos para infraestructura considerados para el semestre actual/Total de Proyectos de infraestructura ejecutados el semestre anterior)-1)*100
INTERPRETACION: Indica el porcentaje de avance en proyectos de infraestructura
DIMENSION QUE ATIENDE: Eficiencia
DESCRIPCIÓN DEL FACTOR DE COMPARACION: proyectos para infraestructura
AMBITO GEOGRAFICO:
COBERTURA:
LINEA BASE: 0
Numero: NC 1

ESTRUCTURA DEL INDICADOR

FRECUENCIA DE MEDICIÓN: Semestral

COMPORTAMIENTO DE LAS VARIABLES DURANTE EL TRIMESTRE: Abril-Junio

VARIABLE	UNIDAD DE MEDIDA	OPERACION	META ANUAL	AVANCE TRIMESTRAL		AVANCE ACUMULADO	
				Programado	%	Programado	%
Total de proyectos para infraestructura considerados para el semestre actual	Ejecutados	Sumable	4.00	2.00	50.00	2.00	50.00
Total de Proyectos de infraestructura ejecutados el semestre anterior	Ejecutados	Sumable	4.00	2.00	50.00	2.00	50.00

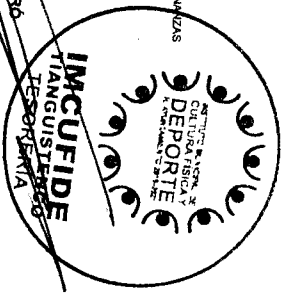
COMPORTAMIENTO DEL INDICADOR
DESCRIPCIÓN DE LA META ANUAL

Proyectos para infraestructura


META ANUAL	TRIMESTRE: Abril-Junio			DESCRIPCIÓN DE LA META ANUAL		
	Programado	Alcanzado	EF%	Programado	Alcanzado	EF%
0.00	0.00	0.00	0.00	0.00	0.00	0.00

EVALUACION DEL INDICADOR

DEPENDENCIA GENERAL: A00 DIRECCION GENERAL
DEPENDENCIA AUXILIAR: 402 AREA DE ADMINISTRACION Y FINANZAS



ELABORA: C.P. GABRIEL MIRANDA RIOS



ELABORA: C.P. GABRIEL MIRANDA RIOS



INSTITUTO DEL DEPORTE DE TIANGUISTENCO

Primera FICHA TECNICA DE SEGUIMIENTO DE INDICADORES 2019 DE GESTION O ESTRATEGICO

TPO DE FICHA: OSFEM



PLAZA DE DESARROLLO / EJE TRANSVERSAL: II Eje transversal II: Gobierno Moderno, Capaz y Responsable

TEMA DE DESARROLLO: Finanzas publicas sanas

PROGRAMA PRESUPUESTARIO: 01090203 Gasto social e inversion publica

PROYECTO PRESUPUESTARIO: 01050203030104 Asignación, registro, seguimiento y control de la inversión publica municipal

OBJETIVO DEL PROGRAMA PRESUPUESTARIO: Elaborar con las Dependencias y Organismos municipales los planes y programas estatales, sectoriales, regionales y los referentes a inversión pública física, vigilando que los recursos que se asignen se apliquen de acuerdo a la normatividad vigente, así como fortalecer la relación con el estado, la Federación y otros municipios, reconociendo sus responsabilidades en la ejecución de la obra pública

DEPENDENCIA GENERAL: 400 DIRECCION GENERAL

DEPENDENCIA AUXILIAR: 402 AREA DE ADMINISTRACION Y FINANZAS

NOMBRE DEL INDICADOR: Porcentaje de estudios de factibilidad elaborados

FORMULA DEL CALCULO: (Total de estudios de factibilidad elaborados/Total de estudios de factibilidad programados)*100

INTERPRETACION: Indica el porcentaje de avance en proyectos de factibilidad

DIMENSION QUE ATIENDE: Eficiencia

DESCRIPCION DEL FACTOR DE COMPARACION: estudios de factibilidad

AMBITO GEOGRAFICO:

COBERTURA:

LINEA BASE: 0

Numero: NA 11

ESTRUCTURA DEL INDICADOR

COMPORTAMIENTO DE LAS VARIABLES DURANTE EL TRIMESTRE: Abril-Junio

VARIABLE	UNIDAD DE MEDIDA	OPERACION	META ANUAL	AVANCE TRIMESTRAL							
				Programado	%	Alcanzado	%	Programado	%	Alcanzado	%
Total de estudios de factibilidad elaborados	Expediente	Sumable	4.00	1.00	25.00	1.00	100.00	2.00	50.00	2.00	100.00
Total de estudios de factibilidad programados	Expediente	Sumable	4.00	1.00	25.00	1.00	100.00	2.00	50.00	2.00	100.00

COMPORTAMIENTO DEL INDICADOR

DESCRIPCION DE LA META ANUAL

estudios de factibilidad

TRIMESTRE: Abril-Junio



META ANUAL	AVANCE TRIMESTRAL				AVANCE ACUMULADO			
	Programado	Alcanzado	EF%	SEMAFORO	Programado	Alcanzado	EF%	SEMAFORO
100.00	100.00	100.00	100.00	Verde	100.00	100.00	100.00	Verde

DESCRIPCION DE RESULTADOS Y JUSTIFICACION EN CASO DE VARIACION SUPERIOR A 10% RESPECTO AL PROGRAMADO

EVALUACION DEL INDICADOR

DEPENDENCIA GENERAL: 400 DIRECCION GENERAL

DEPENDENCIA AUXILIAR: 402 AREA DE ADMINISTRACION Y FINANZAS



INSTITUTO DEL DEPORTE DE TIANGUISTENCO

PLAR DE DESARROLLO / EJE TRANSVERSAL:

II Eje transversal II: Gobierno Moderno, Capaz y Responsable

TEMA DE DESARROLLO:

Finanzas públicas sanas

PROGRAMA PRESUPUESTARIO:

01050203 Gasto social e inversión pública

PROYECTO PRESUPUESTARIO:

010502030104

Asignación, registro, seguimiento y control de la inversión pública municipal

OBJETIVO DEL PROGRAMA PRESUPUESTARIO:

Elaborar con las Dependencias y Organismos municipales los planes y programas estatales, sectoriales, regionales y los referentes a inversión pública física, vigilando que los recursos que se asignen se apliquen de acuerdo a la normatividad vigente, así como fortalecer la relación con el estado, la Federación y otros municipios, reconociendo sus responsabilidades en la ejecución de la obra pública

DEPENDENCIA GENERAL:

A00 DIRECCION GENERAL

DEPENDENCIA AUXILIAR:

402 AREA DE ADMINISTRACION Y FINANZAS

ESTRUCTURA DEL INDICADOR

NOMBRE DEL INDICADOR: Porcentaje en expedientes técnicos de obra aprobados
 FÓRMULA DEL CÁLCULO: (Expedientes técnicos de obra aprobados/Expedientes técnicos de obra elaborados)*100
 INTERPRETACIÓN: Eficiencia

DIMENSIÓN QUE ATIENDE: Eficiencia

FRECUENCIA DE MEDICIÓN: Mensual

DESCRIPCIÓN DEL FACTOR DE COMPARACIÓN:

AMBITO GEOGRAFICO:

COBERTURA:

LINEA BASE

Numero: NA 12 No aplica

COMPORTAMIENTO DE LAS VARIABLES DURANTE EL TRIMESTRE: Abril-Junio

VARIABLE	UNIDAD DE MEDIDA	OPERACION	META ANUAL	AVANCE TRIMESTRAL				AVANCE ACUMULADO			
				Programado	%	Alcanzado	%	Programado	%	Alcanzado	%
Expedientes técnicos de obra aprobados			0.00	0.00	0.00	0.00	0.00	0.00	0.00	0.00	0.00
Expedientes técnicos de obra elaborados			0.00	0.00	0.00	0.00	0.00	0.00	0.00	0.00	0.00

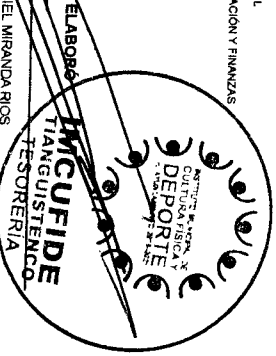
COMPORTAMIENTO DEL INDICADOR
DESCRIPCIÓN DE LA META ANUAL

META ANUAL	TRIMESTRE: Abril-Junio			
	AVANCE TRIMESTRAL		AVANCE ACUMULADO	
	Programado	Alcanzado	EF%	SEMAFORO
0.00	0.00	0.00	0.00	
DESCRIPCIÓN DE RESULTADOS Y JUSTIFICACIÓN EN CASO DE VARIACIÓN SUPERIOR A ±10% RESPECTO AL O PROGRAMADO				


EVALUACION DEL INDICADOR

DEPENDENCIA GENERAL:
DEPENDENCIA AUXILIAR:

A00 DIRECCION GENERAL
402 AREA DE ADMINISTRACION Y FINANZAS



ELABORÓ: CAROL MIRANDA RIOS



REVISÓ: CAROL MIRANDA RIOS



El Eje transversal II: Gobierno Moderno, Capaz y Responsable

Finanzas publicas sanas

01090203 Gasto social e inversion publica

010902030104 Asignación, registro, seguimiento y control de la inversión publica municipal

Elaborar con las Dependencias y Organismos municipales los planes y programas estatales, sectoriales, regionales y los referentes a inversión publica fisica, vigilando que los recursos que se asignen se apliquen de acuerdo a la normatividad vigente, así como fortalecer la relación con el estado, la federación y otros municipios, reconociendo sus responsabilidades en la ejecución de la obra publica

A00 DIRECCION GENERAL

402 AREA DE ADMINISTRACIÓN Y FINANZAS

ESTRUCTURA DEL INDICADOR

Porcentaje en la gestión de los recursos financieros (Recursos liberados/Recursos gestionados)*100

Eficiencia

Mensual

COBERTURA:
LINEA BASE

Numero: NA 13 No aplica

COMPORTAMIENTO DE LAS VARIABLES DURANTE EL TRIMESTRE Abril-Junio

VARIABLE	UNIDAD DE MEDIDA	OPERACION	META ANUAL		AVANCE TRIMESTRAL				AVANCE ACUMULADO				
			Programado	%	Programado	%	Programado	%	Programado	%			
Recursos liberados			0.00	0.00	0.00	0.00	0.00	0.00	0.00	0.00	0.00	0.00	0.00
Recursos gestionados			0.00	0.00	0.00	0.00	0.00	0.00	0.00	0.00	0.00	0.00	0.00

COMPORTAMIENTO DEL INDICADOR

META ANUAL	TRIMESTRE: Abril-Junio						
	AVANCE TRIMESTRAL		AVANCE ACUMULADO				
Programado	A alcanzado	EF%	SEMAFORO	Programado	A alcanzado	EF%	SEMAFORO
0.00	0.00	0.00	0.00	0.00	0.00	0.00	0.00

EVALUACION DEL INDICADOR

DEPENDENCIA GENERAL: A00 DIRECCION GENERAL
DEPENDENCIA AUXILIAR: 402 AREA DE ADMINISTRACIÓN Y FINANZAS

