


# ESTADO ANALITICO DE INGRESOS

TIANGUISTENCO 4078

DEL 1 DE ENERO AL 30 DE JUNIO DE 2019

RUBRO DE INGRESOS	INGRESOS				RECAUDADO	DIFERENCIA
	ESTIMADO	AMPLIACIONES Y REDUCCIONES	MODIFICADO	DEVENGADO		
Impuestos	0.00	0.00	0.00	0.00	0.00	0.00
Cuotas y Aportaciones de Seguridad Social	0.00	0.00	0.00	0.00	0.00	0.00
Contribuciones de Mejoras	0.00	0.00	0.00	0.00	0.00	0.00
Derechos	0.00	0.00	0.00	0.00	0.00	0.00
Productos	0.00	0.00	0.00	0.00	0.00	0.00
Aprovechamientos	0.00	0.00	0.00	0.00	0.00	0.00
Ingresos por Ventas de Bienes, Prestación de Servicios y Otros Ingresos	0.00	0.00	0.00	22,865.00	22,865.00	22,865.00
Participaciones, Aportaciones, Convenios, Incentivos Derivados de la Colaboración Fiscal y Fondos Distintos de Aportaciones	0.00	0.00	0.00	0.00	0.00	0.00
Transferencias, Asignaciones, Subsidios y Subvenciones, y Pensiones y Jubilaciones	0.00	0.00	0.00	808,200.00	808,200.00	808,200.00
Ingresos Derivados de Financiamientos	0.00	0.00	0.00	0.00	0.00	0.00
<b>TOTAL</b>	<b>0.00</b>	<b>0.00</b>	<b>0.00</b>	<b>831,065.00</b>	<b>831,065.00</b>	<b>831,065.00</b>
				Ingresos Excedentes		





## ESTADO ANALITICO DE INGRESOS

DEL 1 DE ENERO AL 30 DE JUNIO DE 2019

**TIANGUISTENCO 4078**

ESTADO ANALITICO DE INGRESOS POR FUENTES DE FINANCIAMIENTO	INGRESO				DIFERENCIA
	ESTIMADO	AMPLIACIONES Y REVISIONES	MODIFICADO	DEVENGADO	
<b>Ingresos del Poder Ejecutivo Federal o Estatal y de los Municipios</b>				808,200.00	808,200.00
Impuestos	0.00	0.00	0.00	0.00	0.00
Cuotas y Aportaciones de Seguridad Social	0.00	0.00	0.00	0.00	0.00
Contribuciones de Mejoras	0.00	0.00	0.00	0.00	0.00
Derechos	0.00	0.00	0.00	0.00	0.00
Productos	0.00	0.00	0.00	0.00	0.00
Aprovechamientos	0.00	0.00	0.00	0.00	0.00
Participaciones, Aportaciones, Convenios, Incentivos Derivados de la Colaboración Fiscal y Fondos Distintos de Aportaciones	0.00	0.00	0.00	0.00	0.00
Transferencias, Asignaciones, Subsidios y Subvenciones, y Pensiones y Jubilaciones	0.00	0.00	0.00	0.00	0.00
<b>Ingresos de los Entes Públicos de los Poderes Legislativo y Judicial, de los Organos Autónomos y del Sector Paraestatal o Paramunicipal, así como de las Empresas Productivas del Estado</b>				808,200.00	808,200.00
Cuotas y Aportaciones de Seguridad Social	0.00	0.00	0.00	22,865.00	22,865.00
Productos	0.00	0.00	0.00	0.00	0.00
Ingresos por Ventas de Bienes, Prestación de Servicios y Otros Ingresos	0.00	0.00	0.00	0.00	0.00
Transferencias, Asignaciones, Subsidios y Subvenciones, y Pensiones y Jubilaciones	0.00	0.00	0.00	0.00	0.00
<b>Ingresos Derivados de Financiamientos</b>				22,865.00	22,865.00
Ingresos Derivados de Financiamientos	0.00	0.00	0.00	0.00	0.00
<b>TOTAL</b>	<b>0.00</b>	<b>0.00</b>	<b>0.00</b>	<b>831,065.00</b>	<b>831,065.00</b>
			<b>Ingresos Excedentes</b>		<b>831,065.00</b>

  
 DIRECTOR DEL IMCUFIDE  
 INSTITUTO MUNICIPAL DE CULTURA FÍSICA Y DEPORTE  
 TIANGUISTENCO  
 2019-06-21

  
 TESOERERO DE CUENTAS  
**IMCUFIDE**  
 TIANGUISTENCO  
 C.P. GABRIEL JIMÉNEZ  
 TESORERÍA